



УПРАВЛЕНИЕ ФЕДЕРАЛЬНОЙ СЛУЖБЫ  
ГОСУДАРСТВЕННОЙ СТАТИСТИКИ  
ПО Г. МОСКВЕ И МОСКОВСКОЙ ОБЛАСТИ

# О финансовом состоянии организаций Московской области



январь – ноябрь 2022 года



# О финансовом состоянии организаций

Московской области

январь – ноябрь 2022 года

- 01 Сальдированный финансовый результат организаций
- 02 Прибыль организаций
- 03 Убыток организаций
- 04 Финансовые результаты деятельности организаций
- 05 Доля организаций, получивших прибыль (убыток)
- 06 Кредиторская и дебиторская задолженность организаций

# САЛЬДИРОВАННЫЙ ФИНАНСОВЫЙ РЕЗУЛЬТАТ ОРГАНИЗАЦИЙ<sup>1</sup>

январь – ноябрь 2022 г., в % к соответствующему периоду предыдущего года

## 2022 ГОД

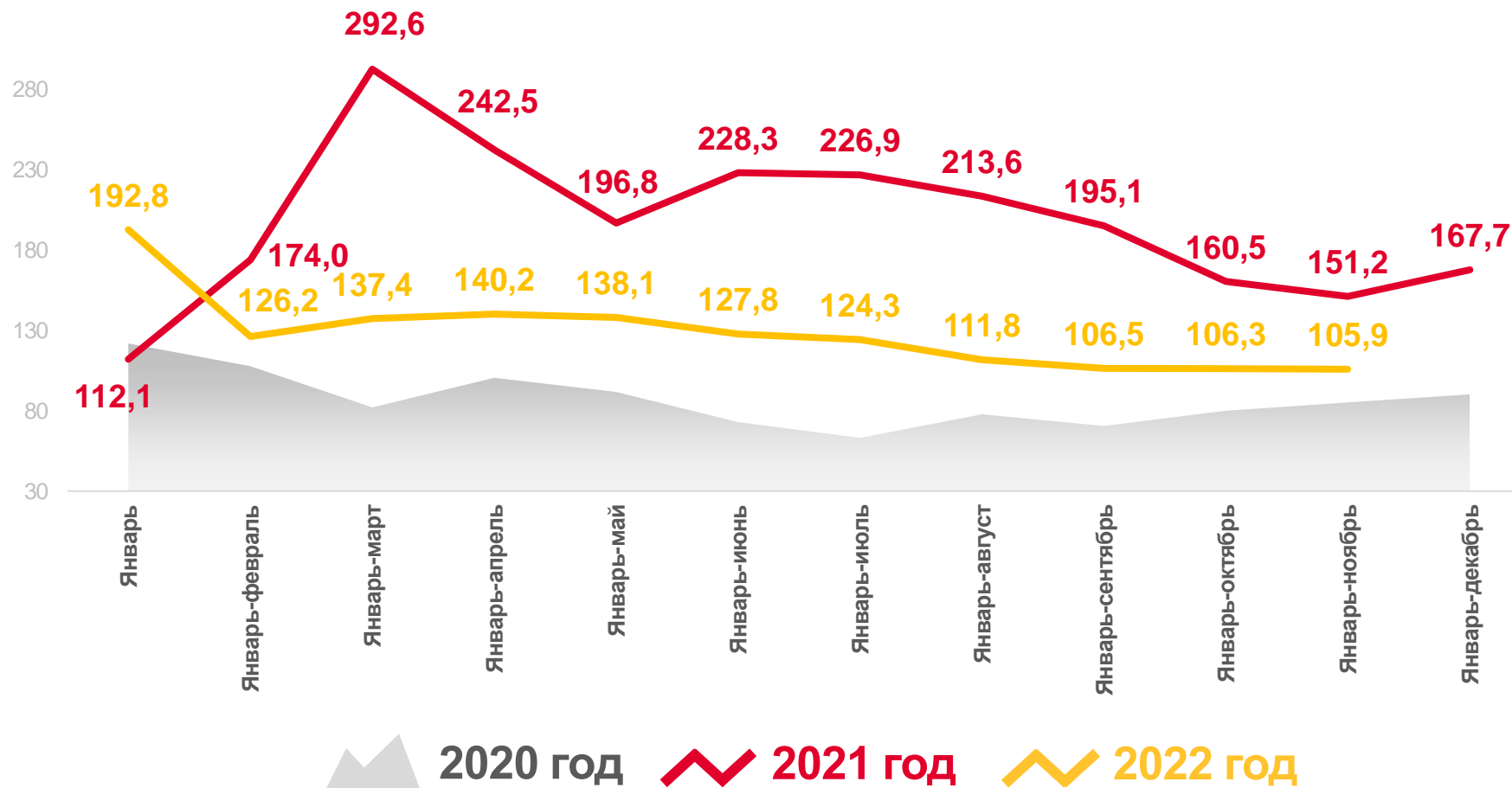
январь – ноябрь

### 1036,8

млрд рублей

### 105,9

в % к январю – ноябрю 2021 года



Σ ПРИБЫЛИ – Σ УБЫТКА = САЛЬДИРОВАННЫЙ ФИНАНСОВЫЙ РЕЗУЛЬТАТ

<sup>1</sup> Здесь и далее без субъектов малого предпринимательства, кредитных организаций, государственных (муниципальных) учреждений, некредитных финансовых организаций.



# САЛЬДИРОВАННЫЙ ФИНАНСОВЫЙ РЕЗУЛЬТАТ ОРГАНИЗАЦИЙ

январь – ноябрь 2022 г., млрд рублей



418,8

Обрабатывающие производства



363,5

Торговля оптовая и розничная; ремонт автотранспортных средств и мотоциклов



101,6

Транспортировка и хранение



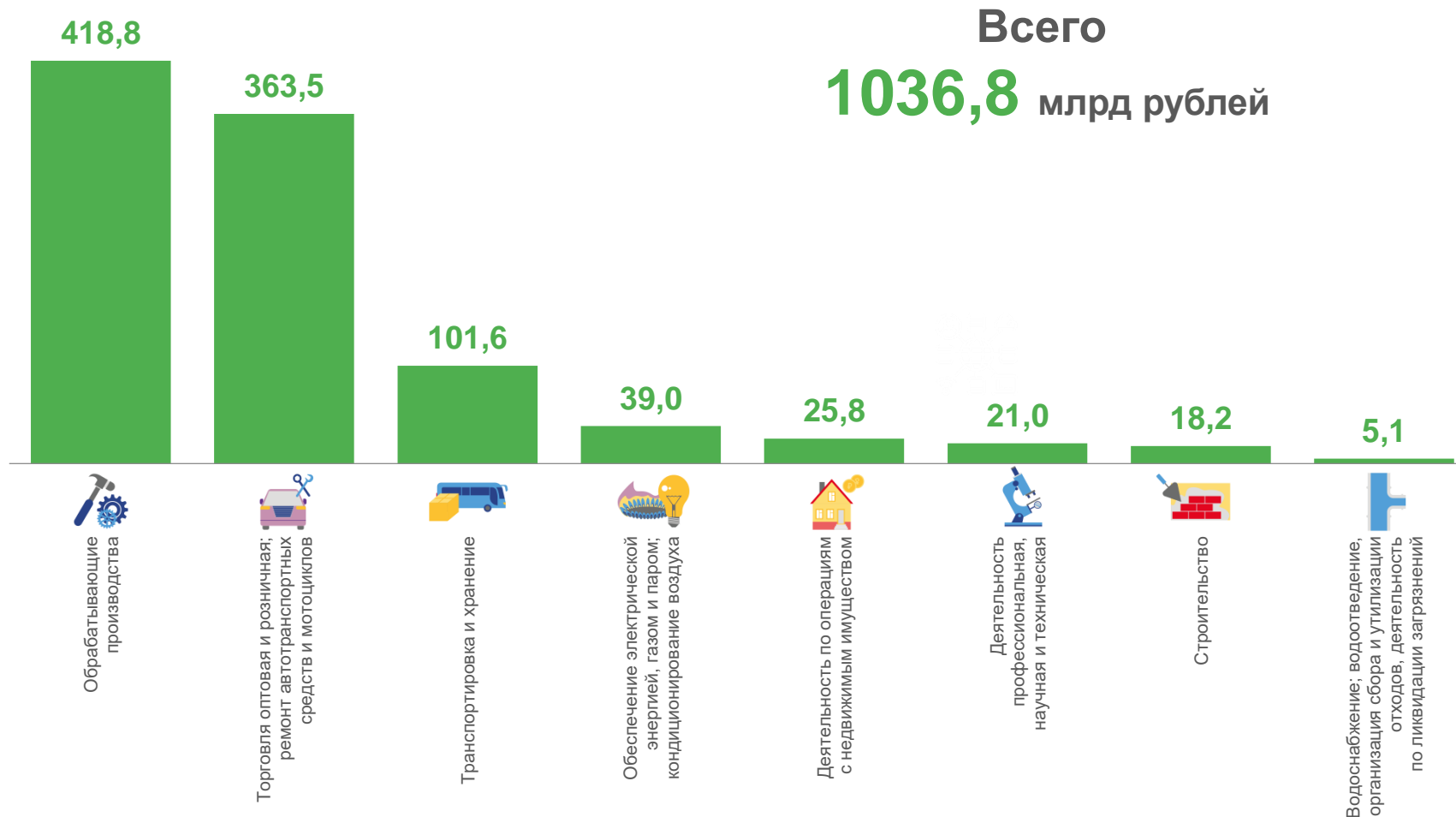
18,2

Строительство



5,1

Водоснабжение; водоотведение, организация сбора и утилизации отходов, деятельность по ликвидации загрязнений





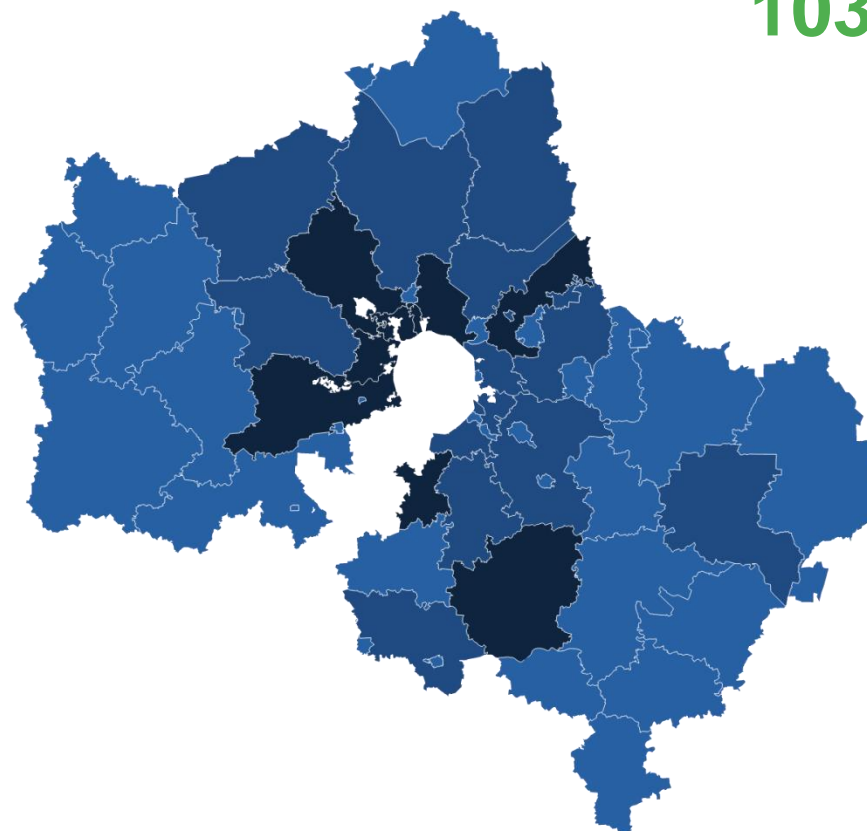
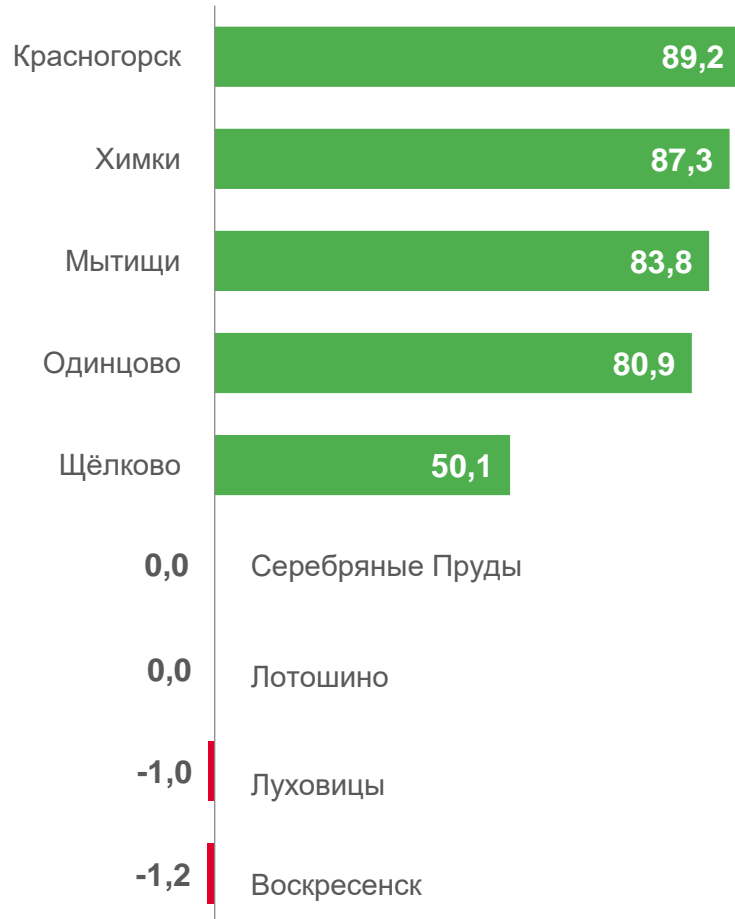
# САЛЬДИРОВАННЫЙ ФИНАНСОВЫЙ РЕЗУЛЬТАТ ОРГАНИЗАЦИЙ

январь – ноябрь 2022 г., млрд рублей

Городские округа Московской области с наибольшими и наименьшими значениями

Всего

**1036,8** млрд рублей



● от -1,2 до 12,2   
 ● от 12,2 до 50,1   
 ● от 50,1 до 89,2



# САЛЬДИРОВАННЫЙ ФИНАНСОВЫЙ РЕЗУЛЬТАТ ОРГАНИЗАЦИЙ

январь – ноябрь 2022 г., млрд рублей



## Торговля оптовая и розничная; ремонт автотранспортных средств и мотоциклов

**363,5**

млрд рублей

**101,3%**

к январю – ноябрю 2021 г.

## Торговля оптовая и розничная; ремонт автотранспортных средств и мотоциклов



Торговля оптовая и розничная автотранспортными средствами и мотоциклами и их ремонт

**43,0**

млрд рублей

**90,2%**

к январю – ноябрю 2021 г.

**4,2**

млрд рублей

**в 62,3 р.**

к январю – ноябрю 2021 г.



Торговля оптовая, кроме оптовой торговли автотранспортными средствами и мотоциклами

**246,1**

млрд рублей

**131,9%**

к январю – ноябрю 2021 г.

**24,1**

млрд рублей

**550,3%**

к январю – ноябрю 2021 г.



Торговля розничная, кроме торговли автотранспортными средствами и мотоциклами

**116,1**

млрд рублей

**85,4%**

к январю – ноябрю 2021 г.

**13,4**

млрд рублей

**191,8%**

к январю – ноябрю 2021 г.

■ ПРИБЫЛЬ

■ УБЫТОК



# САЛЬДИРОВАННЫЙ ФИНАНСОВЫЙ РЕЗУЛЬТАТ ОРГАНИЗАЦИЙ



январь – ноябрь 2022 г., млрд рублей



Обеспечение  
электрической энергией,  
газом и паром;  
кондиционирование  
воздуха

**39,0** млрд рублей

**92,0%** к январю – ноябрю 2021 г.



Производство, передача и распределение пара  
и горячей воды; кондиционирование воздуха

**41,6**

млрд рублей

**92,6%**

к январю – ноябрю 2021 г.

**2,7**

млрд рублей

**101,8%**

к январю – ноябрю 2021 г.

■ ПРИБЫЛЬ

■ УБЫТОК





# ПРИБЫЛЬ ОРГАНИЗАЦИЙ

январь – ноябрь 2022 г., млрд рублей

Всего **1244,5** млрд рублей



Обрабатывающие производства

468,3



Торговля оптовая и розничная; ремонт автотранспортных средств и мотоциклов

405,3



Транспортировка и хранение

108,0



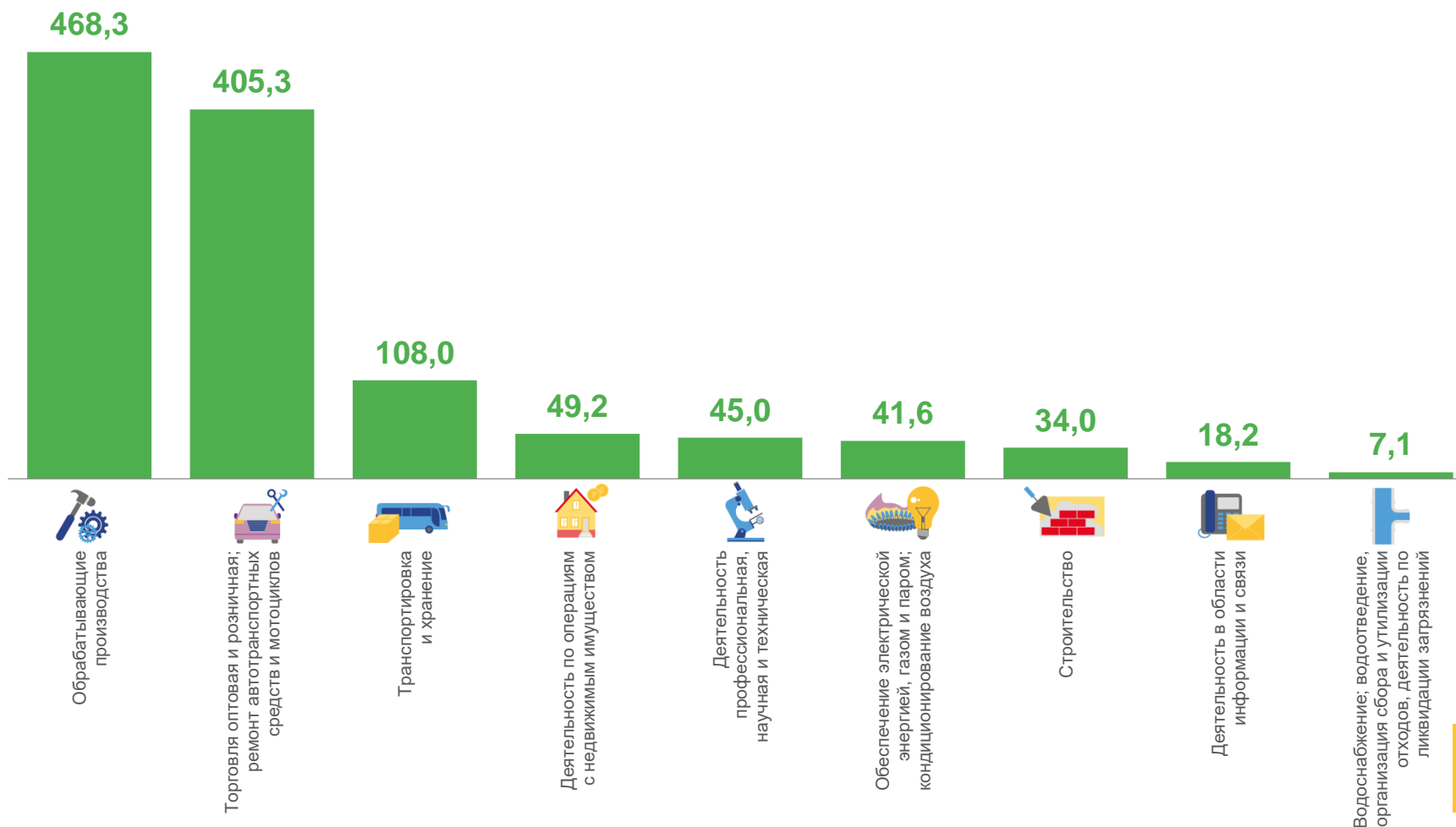
Деятельность в области информации и связи

18,2



Водоснабжение; водоотведение, организация сбора и утилизации отходов, деятельность по ликвидации загрязнений

7,1





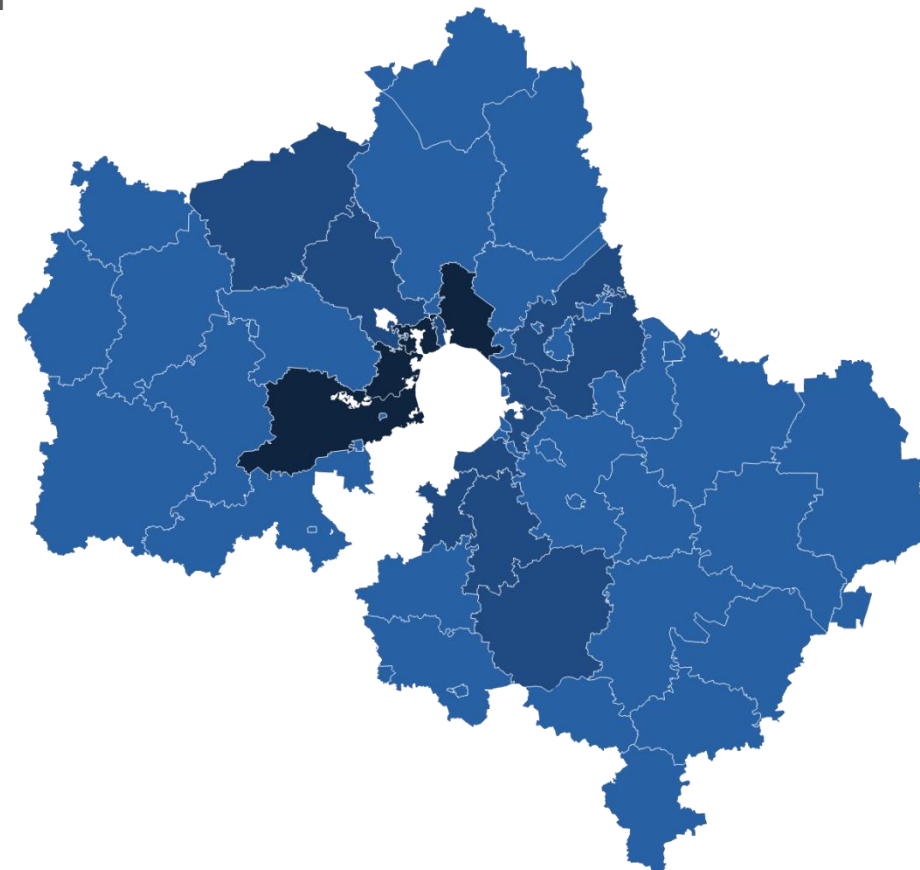


# ПРИБЫЛЬ ОРГАНИЗАЦИЙ

январь – ноябрь 2022 г., млрд рублей

Всего **1244,5** млрд рублей

Городские округа Московской области с наибольшими и наименьшими значениями



● от 0,1 до 26,5    
 ● от 26,5 до 100,1    
 ● от 100,1 до 122,2





# УБЫТОК ОРГАНИЗАЦИЙ

январь – ноябрь 2022 г., млрд рублей

Всего **207,7** млрд рублей



49,5

Обработывающие производства



41,7

Торговля оптовая и розничная; ремонт автотранспортных средств и мотоциклов



24,1

Деятельность профессиональная, научная и техническая



2,7

Обеспечение электрической энергией, газом и паром; кондиционирование воздуха



2,1

Водоснабжение; водоотведение, организация сбора и утилизации отходов, деятельность по ликвидации загрязнений

49,5



Обработывающие производства

41,7



Торговля оптовая и розничная; ремонт автотранспортных средств и мотоциклов

24,1



Деятельность профессиональная, научная и техническая

23,4



Деятельность по операциям с недвижимым имуществом

15,8



Строительство

6,4



Транспортировка и хранение

4,6



Деятельность в области информации и связи

3,0



Сельское, лесное хозяйство, охота, рыболовство и рыбоводство

2,7



Обеспечение электрической энергией, газом и паром; кондиционирование воздуха

2,1



Водоснабжение; водоотведение, организация сбора и утилизации отходов, деятельность по ликвидации загрязнений



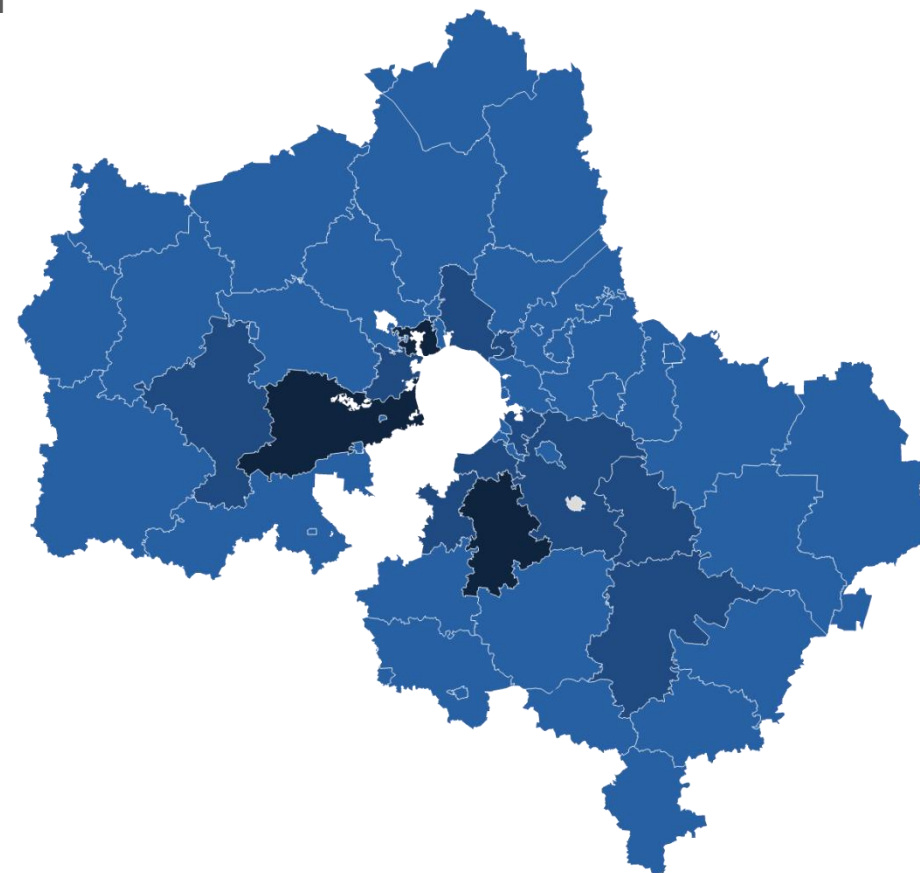
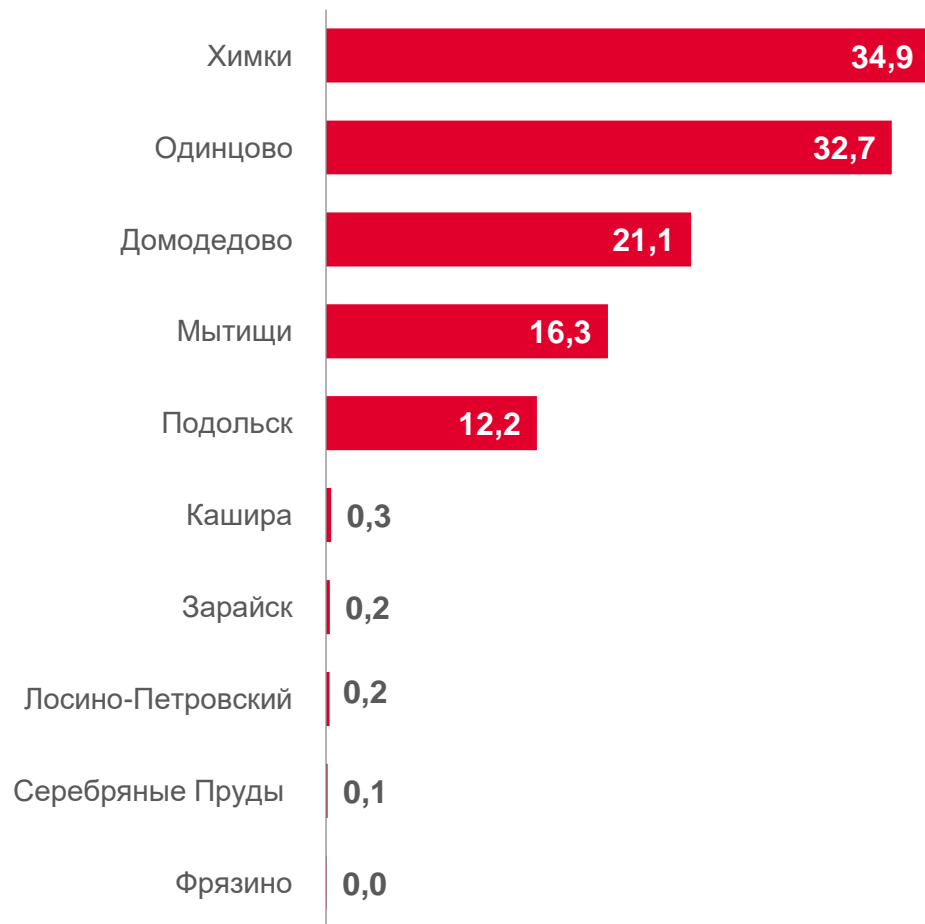


# УБЫТОК ОРГАНИЗАЦИЙ

январь – ноябрь 2022 г., млрд рублей

Всего **207,7** млрд рублей

Городские округа Московской области с наибольшими и наименьшими значениями



от 0,0 до 4,7

от 4,7 до 21,1

от 21,1 до 34,9





# ФИНАНСОВЫЕ РЕЗУЛЬТАТЫ ДЕЯТЕЛЬНОСТИ ОРГАНИЗАЦИЙ

январь – ноябрь 2022 г., в % к соответствующему периоду предыдущего года



ПРИБЫЛЬ





# ДОЛЯ ПРИБЫЛЬНЫХ ОРГАНИЗАЦИЙ

январь – ноябрь 2022 г., %

**78,1%** по Московской области в целом



Торговля оптовая и розничная;  
ремонт автотранспортных средств  
и мотоциклов

86,6



Обрабатывающие производства

83,6



Добыча полезных ископаемых

78,6



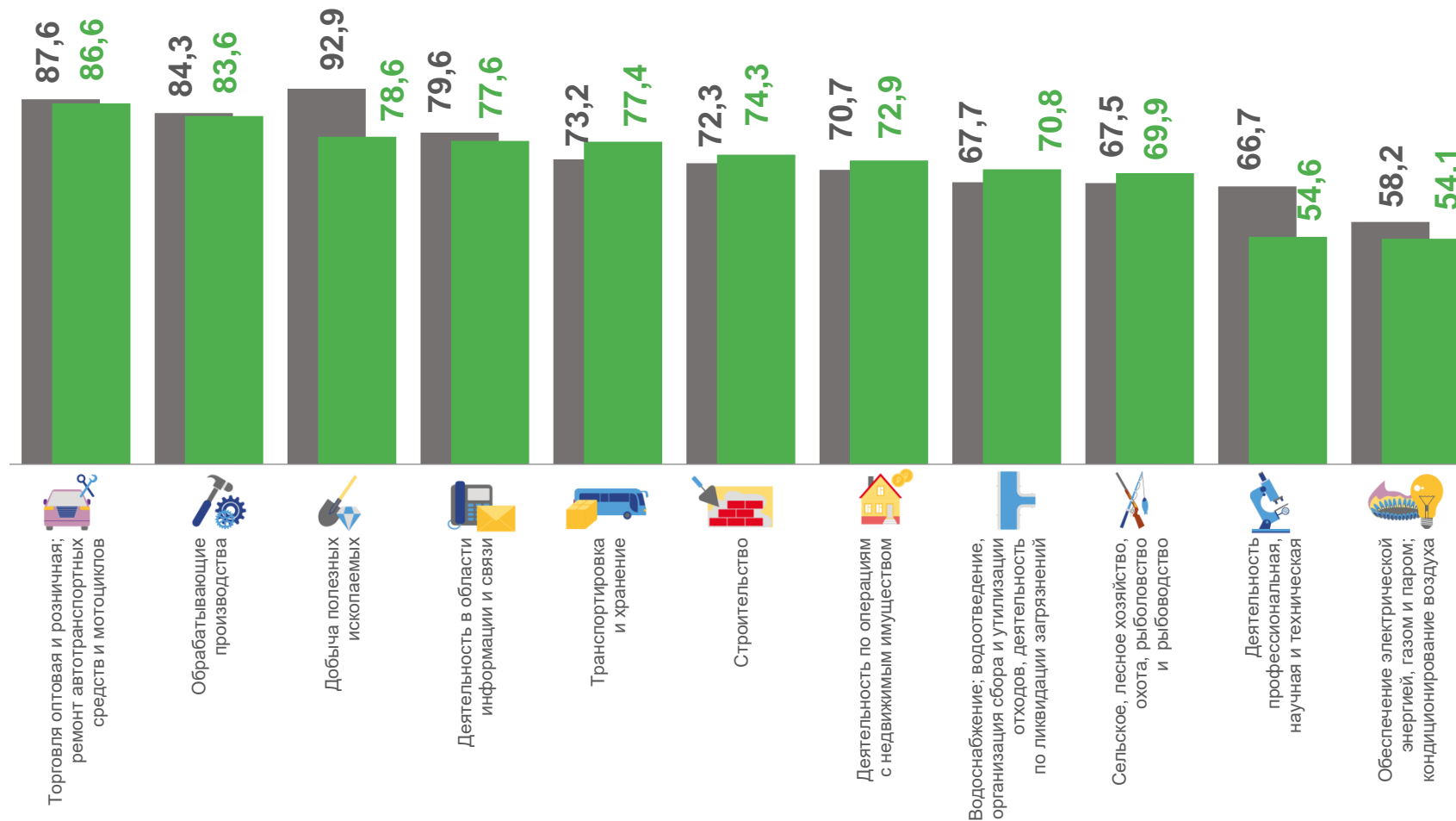
Деятельность профессиональная,  
научная и техническая

54,6



Обеспечение электрической  
энергией, газом и паром;  
кондиционирование воздуха

54,1



■ Январь – ноябрь 2021 г.

■ Январь – ноябрь 2022 г.





# ДОЛЯ УБЫТОЧНЫХ ОРГАНИЗАЦИЙ

январь – ноябрь 2022 г., %

**21,9%** по Московской области в целом



Обеспечение электрической энергией, газом и паром; кондиционирование воздуха

45,9



Деятельность профессиональная, научная и техническая

45,4



Деятельность по операциям с недвижимым имуществом

27,1



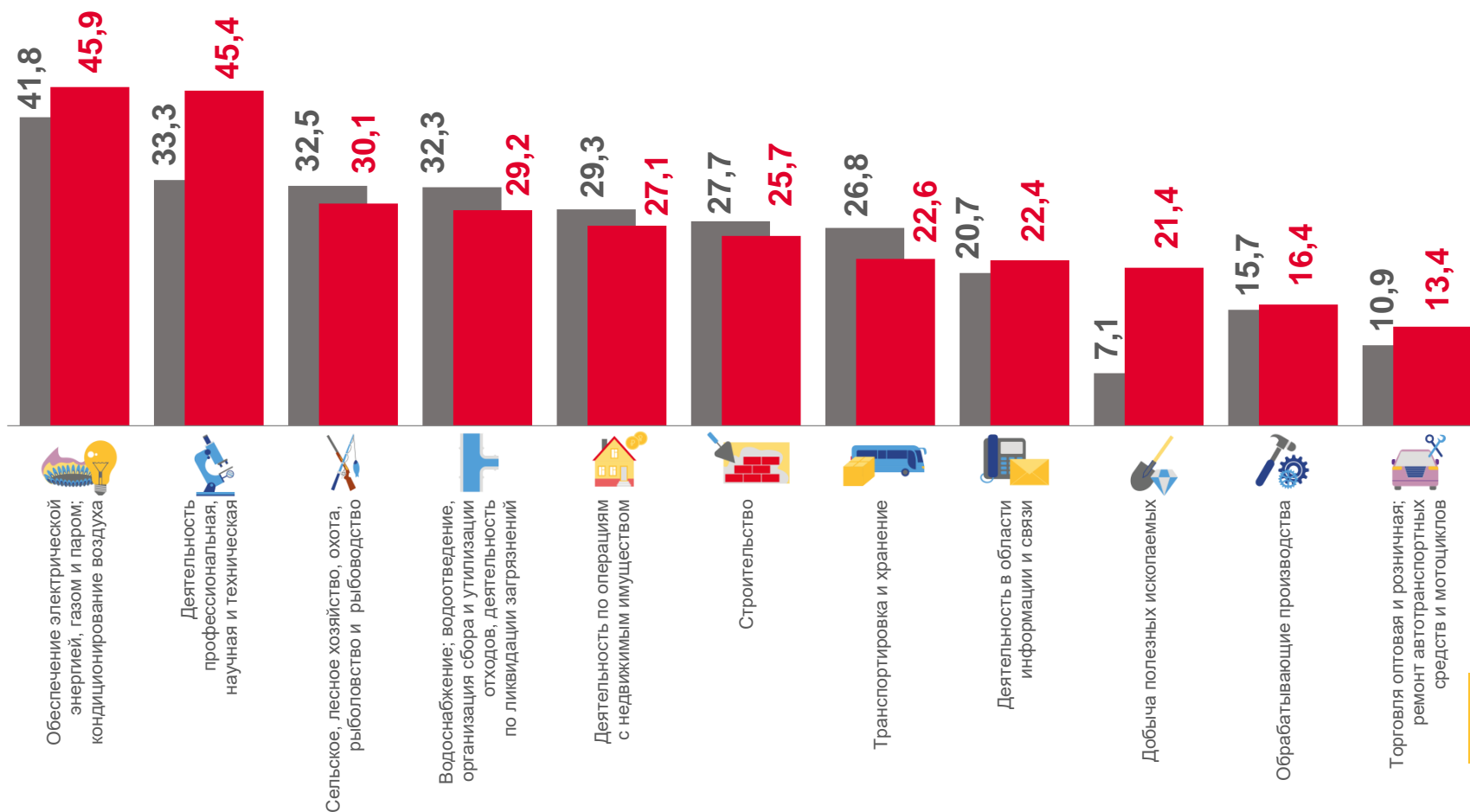
Обрабатывающие производства

16,4



Торговля оптовая и розничная; ремонт автотранспортных средств и мотоциклов

13,4



■ Январь – ноябрь 2021 г.

■ Январь – ноябрь 2022 г.





# ПРОСРОЧЕННАЯ КРЕДИТОРСКАЯ И ДЕБИТОРСКАЯ ЗАДОЛЖЕННОСТЬ ПО ГОРОДСКИМ ОКРУГАМ МОСКОВСКОЙ ОБЛАСТИ

на 1 декабря 2022 г., в % к общей кредиторской/дебиторской задолженности



## КРЕДИТОРСКАЯ ЗАДОЛЖЕННОСТЬ



## ДЕБИТОРСКАЯ ЗАДОЛЖЕННОСТЬ

